



# Nadleśnictwo Gniewkowo


Remont budynku

Administracyjno-gospodarczego

Data: 25.10.2023

## Wybrane materiały:

1. Podłoga-winyl drewnopodobny  
JOKA DELUXE DESIGNBODEN 555  
WORMY LIGHT OAK  
Wow Step Toruń  
Cała powierzchnia łącznie z łazienkami i antresolą
2. Ściany tynk gliniany strukturalny jasnobieżowy/biały wykończeniowy  
Lewa i prawa ściana z oknami  
(na rys. zaznaczone ściany)
3. Ściana cegła  
Ściana ze szklanymi drzwiami  
Płytki ceglane Lico Kujawskie Toskańskie (na rys. zaznaczone ściany)



#### 4. Ściana drewno + zieleni

Ściana z drewnem

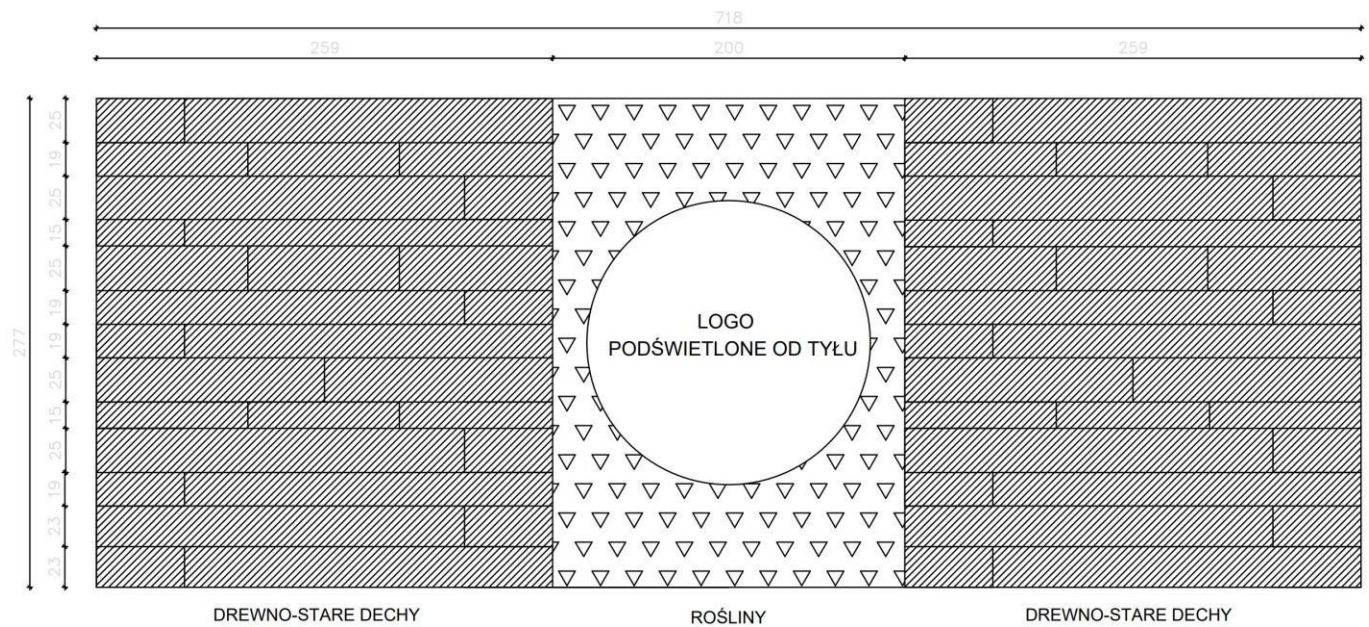
Deska Rustykalna Retro 02 na ścianę (na rys. zaznaczone ściany)

Ściana z zielenią

Zieleni preparowana na powierzchni 6m<sup>2</sup>

Logo średnica 150cm

Wykonane z plexi 3d podświetlane od tyłu



**UWAGA!!!**

Na ścianie widocznej po wyburzeniu wskazanej ściany znajdują się skrzynki, grzejnik oraz inne elementy, które należy ukryć.

Należy wykonać zabudowę w celu ich ukrycia lub wyznaczyć nowe miejsce.

Skrzynka po prawej stronie do ukrycia ( na rys. zaznaczone miejsce)

Istniejący kranik usuwamy

Grzejnik przenosimy ( na rys. zaznaczone miejsce)



**UWAGA!!!**

Na ścianie do wyburzenia znajduje się rozdzielnia, którą należy przenieść (na rys. zaznaczone miejsce).

Należy wykonać zabudowę w celu ukrycia rozdzielni.





5. Balustrada w profilu samonośnym 2 systemie Q-Disc z możliwością regulacji pochylenia.

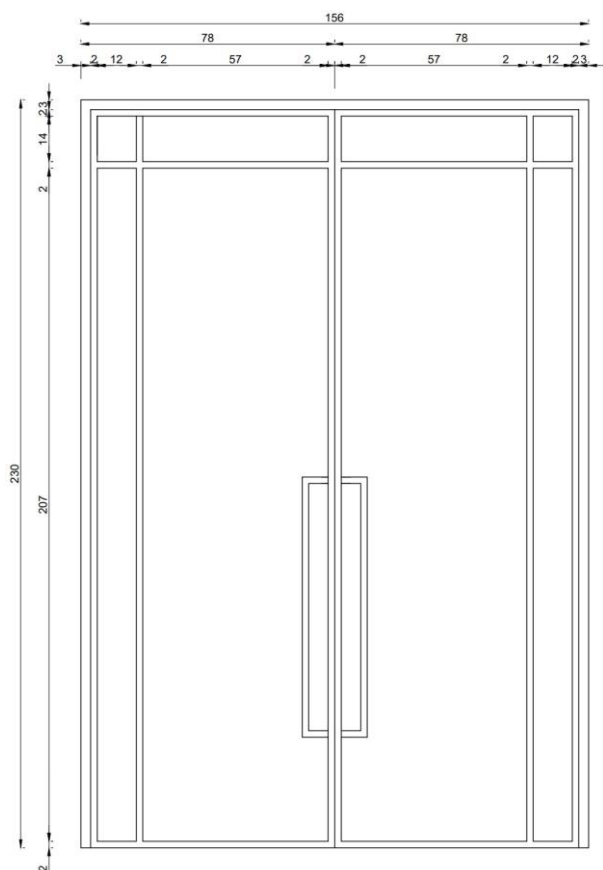
Zdjęcie poglądowe



6. Drzwi loftowe z powłoką czarną anodowaną, antykorozyjną, wykończenie mat  
Szkło 8mm, bezbarwne ESG, ościeżnica aluminiowa z przylgą oraz uszczelką gumową w celu zapewnienia szczelności

Szerokość 156cm, wysokość 230cm

Otwór drzwiowy do powiększenia na wysokość



7. Zmiana koloru drzwi wejściowych- 2 szt.  
Kolor dopasować do pozostałych elementów
8. Szczotkowanie drzwi do łazienek-2szt.  
Kolor dopasować do pozostałych elementów  
Ościeżnica drzwi, dołożyć ramkę w celu jej ukrycia
9. Schody drewniane kręcone  
Średnica 112cm





10. Wymiana parapetów - 6szt.

Parapety drewniane postarzane lub ze starego drewna  
grubość 3-4cm



11. Oświetlenie techniczne  
Czarne reflektory na szynoprzewodzie

**UWAGA!!!**

Wszystkie materiały drewniane i nakładane powłoki sprawdzić pod względem ogniopalności.